

四川高技能人才信息管理系统

竞赛管理系统（竞赛计划发布和审核）

操作手册

V1.0

推荐使用 ie10 以上或谷歌浏览器

四川久远银海软件股份有限公司

2019 年 1 月

1. 进入系统

1.1 登录系统

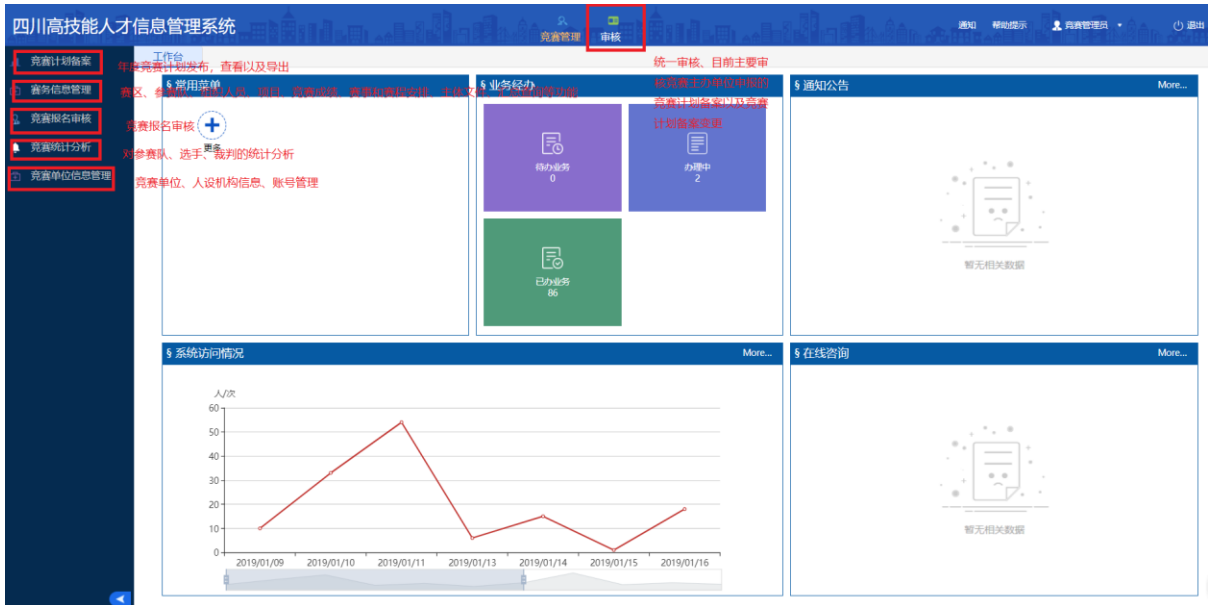
第一步：输入网址，在用户名中输入用户名。



第二步：输入登录密码和验证码。并点击“登录”按钮。
若需修改密码，点击页面下方修改密码即可进入修改密码页面

1.2 进入系统

用竞赛管理员账号登陆系统，



2. 竞赛单位信息、账号管理

2.1 单位信息查询

进入首页后点击左边竞赛单位信息管理出现如下页面，点击新增单位，可以新增该单位的下级单位或者人社机构（注：当前人社机构只能新增自己的下级单位或者人社机构，例如：四川省人社厅账号登陆只能新增市人社局单位信息以及省级单位，如果需要创建市级单位或者县人社局信息，应该由对应市级人社局创建，以此类推，而单位类型为单位的是不能删除和新增单位的，单位信息的创建是由人社机构来管理）。

可以按照单位名称、类型、以及单位所属行政区划来查询

序号	单位名称	账号	单位类型	单位法定代表人	邮政编码	行业代码	特殊单位类别	单位联系电话	经济类型
1	四川省人力资源和社会保障厅	账号	人社机构						
2	成都市人力资源和社会保障局	账号	人社机构						
3	广元市人力资源和社会保障局	账号	人社机构						
4	四川电力企业协会	账号	单位						
5	成都市人力资源和社会保障局	账号	人社机构						
6	自贡市人力资源和社会保障局	账号	人社机构						
7	德阳市人力资源和社会保障局	账号	人社机构						
8	泸州市人力资源和社会保障局	账号	人社机构						
9	绵阳市人力资源和社会保障局	账号	人社机构						
10	四川气象局	账号	单位						

2.2 新增单位

点击新增单位出现如下页面，填些必填的字段可进行单位的新增操作，单位类型包括（人社机构：指的是人社局；单位：主要是各个省级、市级、县级单位，请正确填写），行政区划主要是该人社机构、单位所隶属的行政区划，例如四川省民政局隶属于四川省，请谨慎选择，填些完毕后点击保存，提示保存成功后，新增单位就成功了，如下。

单位新增

单位信息

*单位名称 单位类型 工商登记执照种类 工商登记执照号码

工商登记发照日期 工商登记有效期限 单位法定代表人 法定代表人身份证

经济类型 隶属关系 行业代码 主管部门或主管机构

税号 特殊单位类别 行政区划 统一社会信用代码

单位管理码 单位联系电话 单位地址

邮政编码 社会保险登记证号码

备注

保存 关闭

请正确选择该单位对应的行政区划

填些完毕后点击保存, 显示保存成功, 则表视新增单位成功

2.3 修改单位信息

新增单位成功后，如果需要对某个单位的基本信息进行修改，则点击单位信息页面的编辑按钮进入单位信息修改页面，修改完单位信息后，点击保存，提示保存成功后，则修改单位信息成功，如下：

单位信息查看

单位信息

*单位名称 四川省气象局 *单位类型 单位 工商登记执照种类 工商登记执照号码

工商登记发照日期 工商登记有效期限 单位法定代表人 法定代表人身份证

经济类型 隶属关系 行业代码 主管部门或主管机构

税号 特殊单位类别 行政区划 四川省 统一社会信用代码

单位管理码 单位联系电话 单位地址

邮政编码 社会保险登记证号码

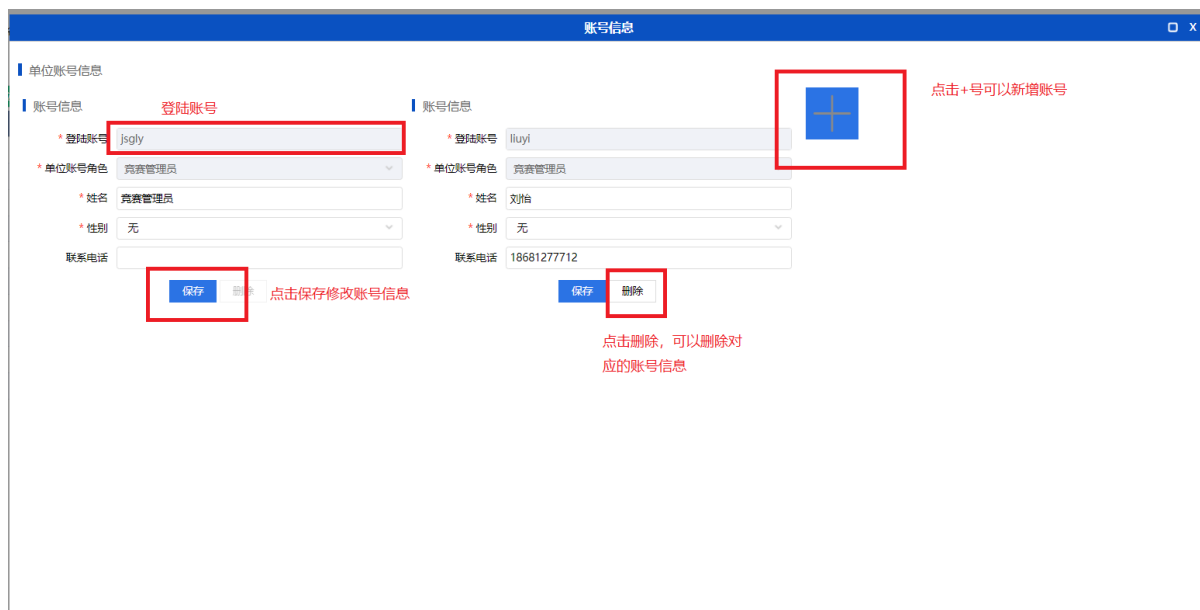
备注

保存 关闭

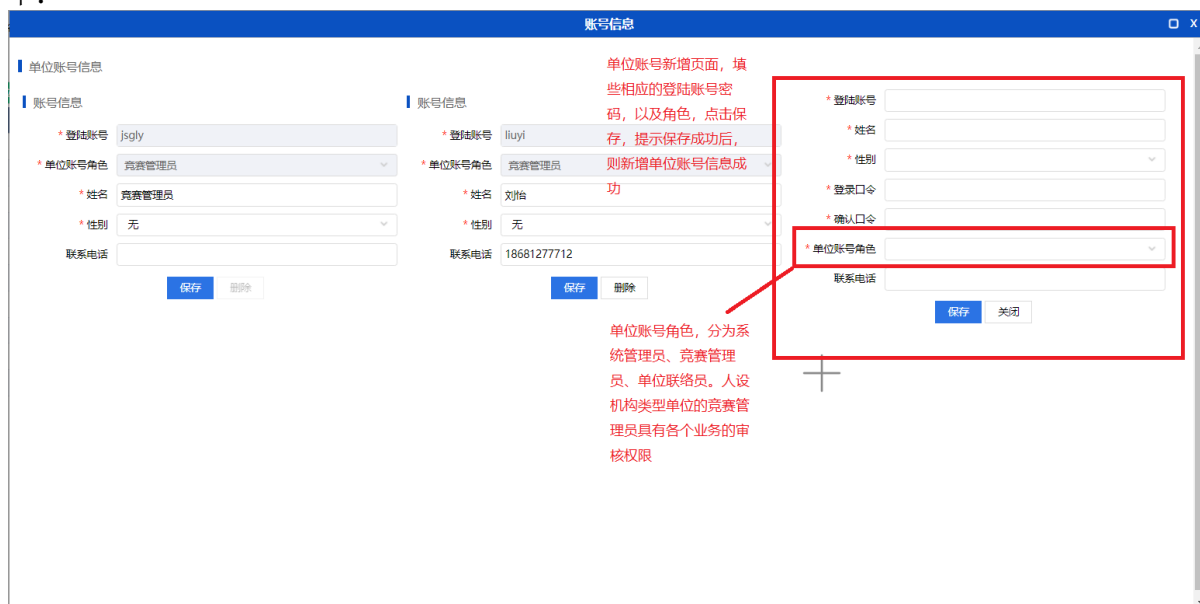
可以对这些基本信息进行修改, 修改完毕后点击保存即可

2.4 单位账号信息管理

点击单位信息页面对应单位的账号按钮，进入该单位账号信息管理界面，可以修改已有账号的性别、姓名以及联系电话，也可以删除某一个账号，如下图。



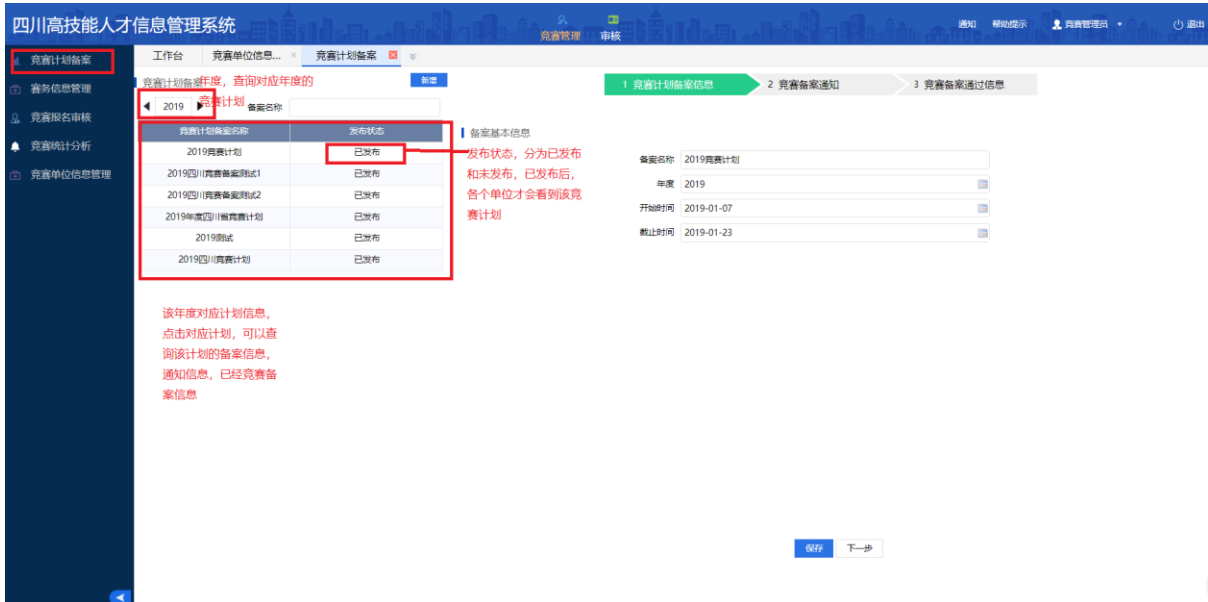
点击“+”号，进入单位账号新增界面，填些对应的登陆账号以及密码、以及单位账号角色（注：单位账号角色主要分为三类，1：系统管理员，人社机构类型单位才会可以创建，主要功能是配置各个业务附件参数、以及各个业务的审核内部流程，2：竞赛管理员，主要功能是竞赛的赛务管理、报名审核、统计分析、单位信息管理、省厅账号下的竞赛管理员还可以发布竞赛计划，3：单位联络员，主要功能是后续的申报业务，比如竞赛办证申报、优秀人员表彰申报、技术能手推荐申报等等），填些完毕后，点击保存，提示保存成功后则新增账号成功，新增账号成功后，就可以把账号和密码发给对应单位，对应单位在网厅登陆后就能进行，如下：



3. 竞赛计划发布

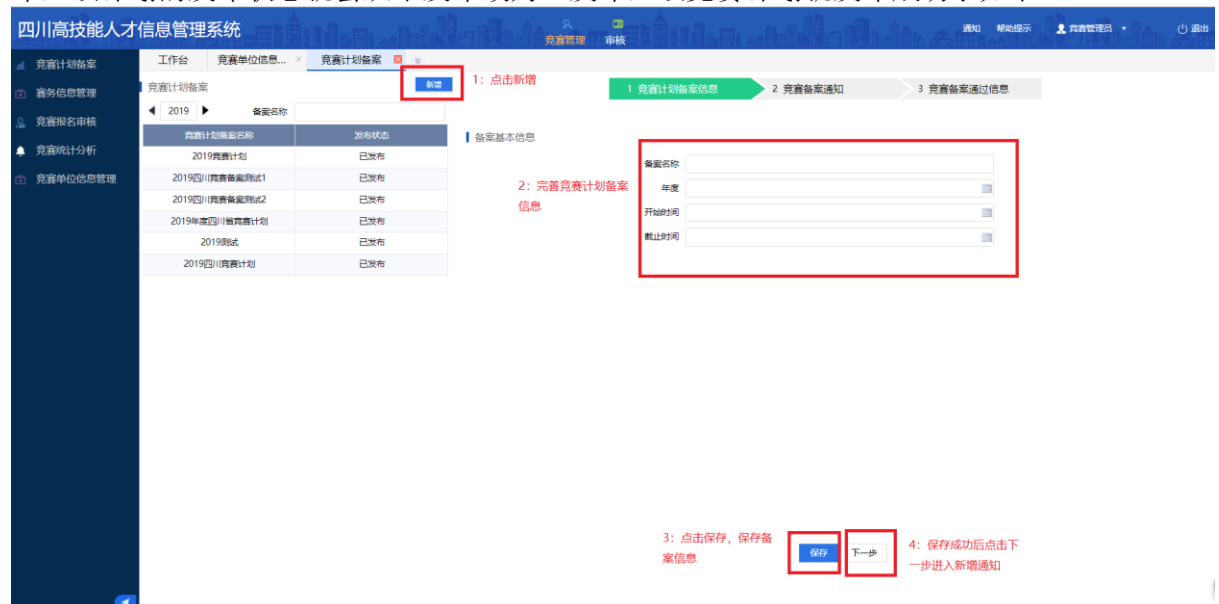
3.1 竞赛计划信息查询

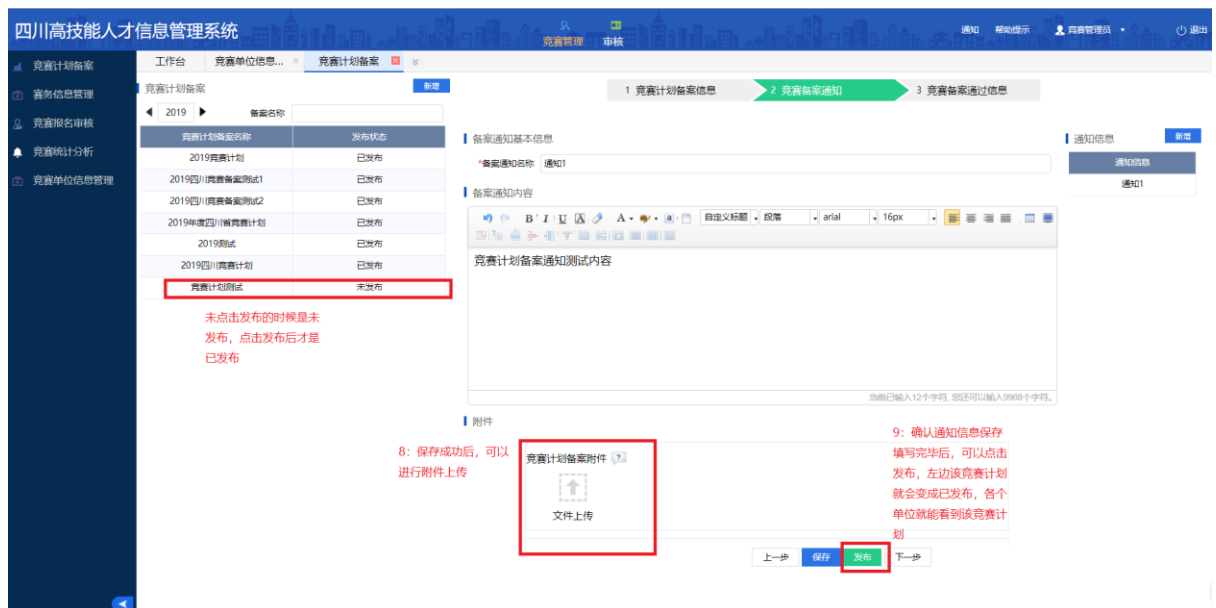
点击首页竞赛计划备案功能进入如下页面：



3.2 竞赛计划新增

点击新增按钮，右边可以看到有两个流程，第一、填写竞赛计划备案信息，点击保存后点击下一步，第二、点击新增，新增计划的通知信息并上传对应的通知附件（这里一个计划可以新增多个通知，通知信息可以在网厅里查看），通知填写完了并保存后，可以点击发布，该计划的发布状态就会从未发布改为已发布，该竞赛计划就发布成功了如下：





3.3 竞赛备案查询以及导出

发布成功的竞赛计划, 各个单位就能登陆账号进行竞赛计划备案申报和竞赛计划备案变更申报 (详见网厅竞赛备案申报操作手册), 审核通过的竞赛备案就可以在如下页面进行查

询以及导出对应条件的竞赛活动安排表:

四川高技能人才信息管理系统

竞赛计划备案

竞赛计划备案名称	发布状态
2019竞赛计划	已发布
2019四川竞赛备案测试1	已发布
2019四川竞赛备案测试2	已发布
2019年度四川竞赛计划	已发布
2019测试	已发布
2019四川竞赛计划	已发布
竞赛计划测试	已发布

1 竞赛计划备案信息

2 竞赛备案通知

3 竞赛备案通过信息

点击该按钮

通过类别查询，省级、市级可以查询省级/市级一类和省级/市级二类，其他的只能查询对应等级，可以根据你的查询范围选择

点击导出，可以导出对应条件的竞赛安排活动

竞赛名称	竞赛类别	竞赛开始时间	竞赛结束时间
1 2019广元市技能竞赛	省级一类	2019-01-20	
2 a	省级二类	2019-01-10	2019-01-17
3 请问	市级	2019-01-15	2019-01-25

10 / 1 共 3 项

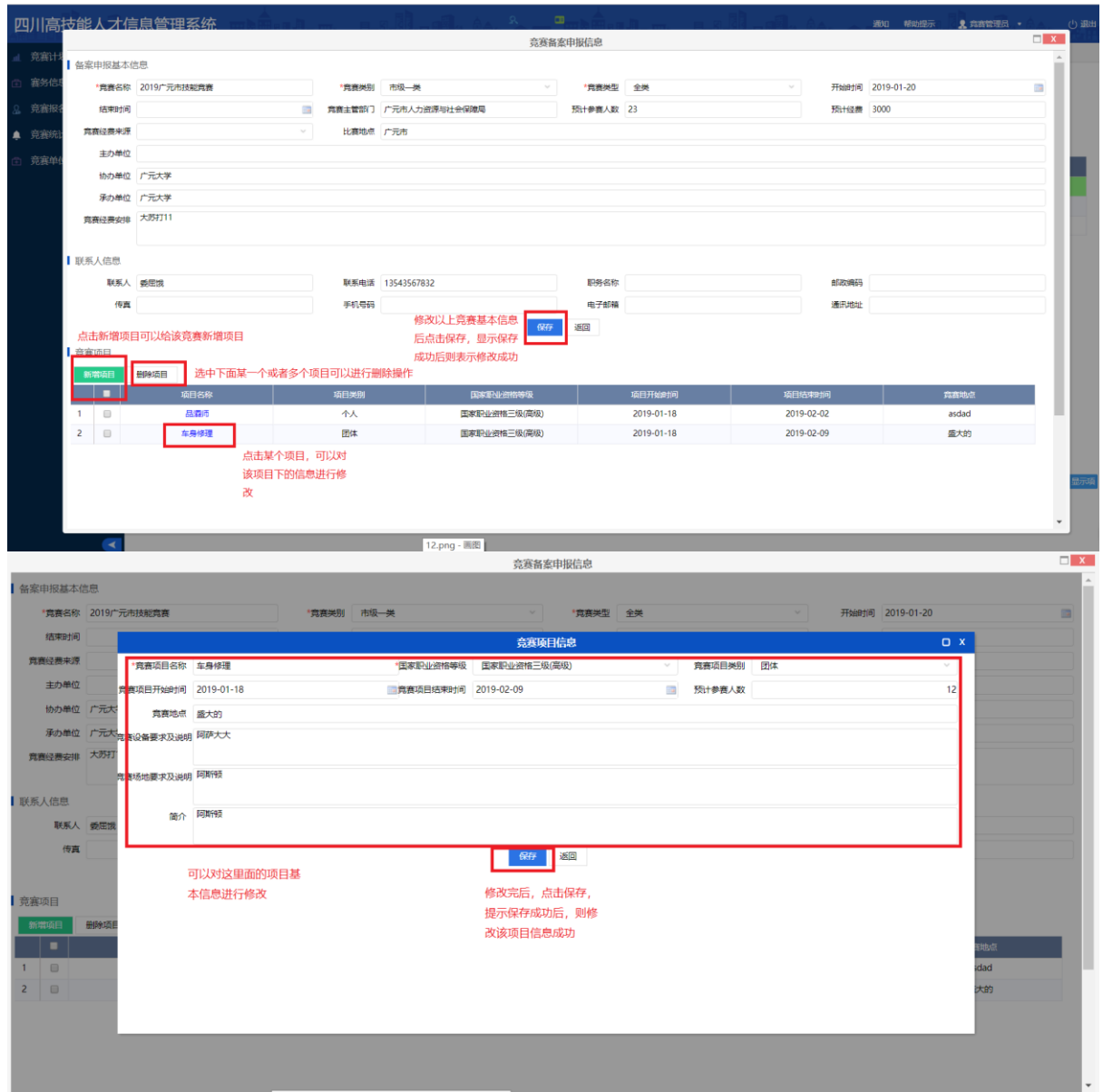
导出

上一步

中心调竞赛计划发布和审核操作手册.docx - Word(产品激活失败)

3.4 竞赛备案修改

省厅可以针对某个竞赛进行修改。点击对应竞赛进入如下页面，该页面可以看到该竞赛的基本信息以及申报上来的项目信息，可以修改对应竞赛的基本信息和项目信息，如下：



4. 竞赛备案审核

点击审核功能菜单中的业务审核功能, 进入审核页面, 进入如下页面, 可以看到左边的表格中显示的是当前账号待办的办件, 选中对应业务, 右边会显示该业务的详细信息, 包括基本信息以及附件信息, 可以点击进行查看, 确认这些单位提交上来的业务是否有问题, 当前单位可以做三个操作

- 1、如果审核人员觉得该业务没有问题, 点击下发的通过, 该业务就会推送到后续的审核单位, 如果该单位就是终审单位, 则会终审通过。
- 2、如果审核人员觉得该业务有问题, 需要重新申报, 那么可以点击不通过, 并写明理由, 这样申报单位就能看到不通过的原因, 然后重新申报。
- 3、如果审核人员觉得该业务只是个别位置需要修改下, 可以在审核意见中写明原因, 然后点击退回修改, 这样申报单位就可以根据原因, 重新修改后然后申报。

四川高技能人才信息管理系统

竞赛管理 审核

通知 帮助提示 内江竞赛管理员

1: 点击审核按钮

2: 点击业务审核

业务审核

业务类型

按单位名称/文件名模糊

附件信息

点击附件，查看对应竞赛的附件信息

1

竞赛名称	竞赛类别	竞赛开始时间	竞赛结束时间
内江大学测试	市级二类	2018-12-31	2019-01-31

3: 选中对应的竞赛办件，右边的页面会显示对应竞赛的竞赛信息和附件信息，可以分别查看

点击对应竞赛查看详细信息

输入审核意见包括通过、不通过和退回的意见

点击通过，表示该单位提交上的竞赛你已受理，如果市级该办件还会推送到省厅，省厅这里会变成已受理

不通过表示对该单位申报上来的不同意，需申报单位重新申报

退回修改，表示申报上来的有需要修改的，需要打回主办单位再次修改

通过 不通过 退回修改

导出 显示

四川高技能人才信息管理系统

竞赛管理 审核

通知 帮助提示 内江竞赛管理员

竞赛计划备案

1 竞赛计划备案信息 2 竞赛备案通知 3 竞赛备案通过信息

竞赛计划备案

2019

竞赛计划名称	发布状态
2019竞赛计划	已发布
2019四川竞赛备案测试1	已发布
2019四川竞赛备案测试2	已发布
2019年度四川竞赛计划	已发布
2019测试	已发布
2019四川竞赛计划	已发布
竞赛计划测试	已发布

针对竞赛计划备案审核通过的竞赛，可以在这里查询到，也可以修改和导出

查询 导出

竞赛名称

类别

竞赛开始时间

竞赛结束时间

1	内江大学测试	市级二类	2018-12-31	2019-01-31
---	--------	------	------------	------------

10 1 / 1 共1项

导出 显示

上一步